

**Meester Snelschool
Losser**

Oudertevredenheidspeiling Basisonderwijs 2011

Haarlem, april 2011



Scholen met Succes

Postbus 3386
2001 DJ Haarlem

www.scholenmetsucces.nl
info@scholenmetsucces.nl
tel: 023 534 11 58

Meester Snelschool Losser

Oudertevredenheidspeiling Basisonderwijs 2011

INHOUD:

Inleiding	5
Verklaring termen en begrippen	6
Samenvatting	7
Conclusie	12
Resultaten	14
Overzicht(en)	46

Bijlage: Vragenlijst

Inleiding

In dit rapport worden de resultaten beschreven van de Oudertevredenheidspeiling 2011 (OTP2011). De tevredenheidspeiling wordt gehouden bij een groot aantal scholen in Nederland in verschillende steden. Uit deze scholen is een referentiegroep samengesteld waarmee de resultaten van uw school worden vergeleken.

Dit rapport werd automatisch gegenereerd met behulp van informatiesysteem "Succesdata" dat door Dulmers Management BV voor 'Scholen met Succes!' is ontwikkeld.

'Scholen met Succes' is een integraal programma dat gericht is op het creëren van kwaliteitsbewustzijn en klantgerichtheid in het onderwijs. Het programma bestaat uit drie modules:

- Module Markt en Maatschappij voor onderzoek en analyse van de positie van uw school.
- Module Mens en Missie voor inspiratie en motivatie in uw organisatie.
- Module Middelen en Methodes voor markt- en klantgerichte communicatie en presentatie.

De tevredenheidspeiling, waarvan dit rapport de resultaten geeft, is onderdeel van de module "Markt en Maatschappij". Meer informatie over de modules van het programma vindt u op onze website: www.scholenmetsucces.nl.

De tevredenheidspeilingen voor ouders, leerlingen en personeel zijn ontwikkeld om een gerichte bijdrage te leveren aan:

- Het kwaliteitsbeleid van de schoolorganisatie.
- De ouderbetrokkenheid.
- De marktpositie van de school.

De peiling bestaat uit een standaardvragenlijst die door de computer verwerkt wordt tot een schoolrapport met een geschreven samenvatting/conclusie en een tabellenoverzicht van de resultaten. Hierbij wordt de school vergeleken met het landelijk gemiddelde.

Voor een uitgebreide beschrijving van de achtergronden van het onderzoek wordt verwezen naar de publicatie 'Van Tevredenheid naar Succes', die als bijlage is bijgevoegd.

Veel succes!

Haarlem, 28 april 2011

Ronald Dulmers, algemeen directeur

Verklaring termen en begrippen

Top 10 Tevredenheid en Ontevredenheid

Bij een groot aantal vragen konden de ouders aangeven of ze 'tevreden' of 'ontevreden' waren met het onderwerp van de vraag. In de Top 10 Tevredenheid en Ontevredenheid wordt een overzicht gegeven van de onderwerpen die door veel ouders / verzorgers positief dan wel negatief gewaardeerd worden, met daarbij de percentages tevreden of ontevreden respondenten.

Referentiegroep

De resultaten van Meester Snelschool worden per vraag vergeleken met één of meerdere landelijke referentiegroep(en). Een referentiegroep bevat gegevens van scholen die in het huidige of in de twee voorgaande kalenderjaren hebben deelgenomen. Het aantal antwoorden van een referentiegroep kan per vraag variëren ten gevolge van non respons of nieuw toegevoegde vragen.

Rubrikscores

De vragenlijst is ingedeeld in een aantal vragenclusters of rubrieken. In de rapportage worden deze rubrieken over de school en het onderwijs met elkaar vergeleken. Het gaat dan om de rubrikscores. Deze rubrikscores hebben dus niet betrekking op een enkele vraag, maar op een cluster van vragen.

In sommige tabellen worden twee rubrieken samengevoegd tot één hoofdrubriek. In de titel zijn de twee deelrubrieken steeds herkenbaar. Bijvoorbeeld "Leerkracht en Contact met de school".

Tevredenheidscijfers en Rapportcijfer

Een Tevredenheidscijfer in de samenvatting is een gemiddelde op basis van de antwoorden op alle vragen over het desbetreffende onderwerp of thema in een rubriek, bijvoorbeeld rubriek 1: 'Schoolgebouw'.

Het Rapportcijfer in de samenvatting is het cijfer dat de ouders aan de school als geheel gaven in vraag 68.

Belangrijkste verschillen met de benchmark

De resultaten van uw school worden vergeleken met de resultaten van de andere scholen die hebben deelgenomen (benchmark). In het Hoofdstuk 'Overzicht(en)' worden de 10 belangrijkste positieve en 10 belangrijkste negatieve afwijkingen aangegeven.

Satisfactie-prioriteiten matrix

In de samenvatting en in 'overzicht(en)' van het rapport wordt per rubriek van vragen een overzicht gegeven van de mate waarin de ouders tevreden zijn evenals het belang dat zij aan dat onderwerp hechten. De uitkomsten worden afgedrukt in een Satisfactie-prioriteiten matrix. De matrix geeft de relatieve positie weer van belang en tevredenheid. De matrix biedt enerzijds inzicht in eventuele 'punten voor profilering'. Dit zijn onderwerpen die ouders zeer belangrijk vinden en waarover zij ook zeer tevreden zijn. Anderzijds zijn er eventuele 'aandachtspunten voor beleid'. Dit zijn de onderwerpen die ouders eveneens zeer belangrijk vinden, maar waarover zij minder tevreden zijn.

Samenvatting

Achtergrondgegevens

Eerder dit jaar heeft onze school deelgenomen aan de oudertevredenheidspeiling. De huidige referentiegroep bevat gegevens van 139910 ouders en verzorgers van 1577 scholen.

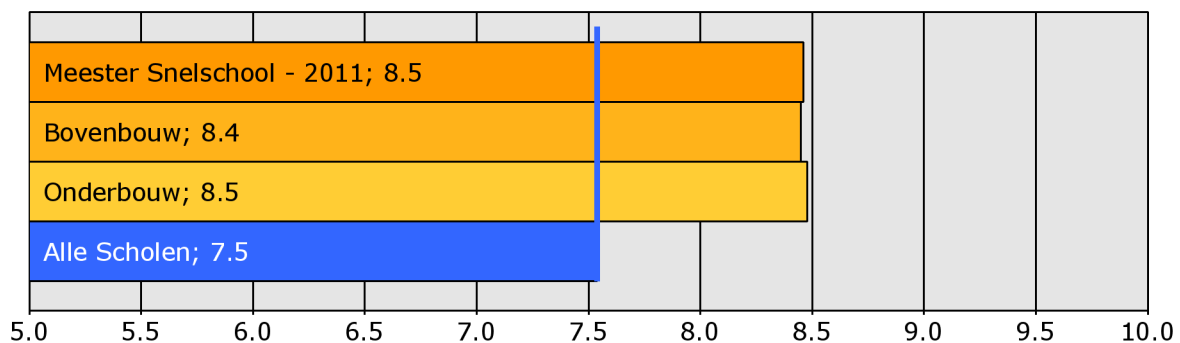
Van onze school hebben 52 ouders en verzorgers de vragenlijst ingevuld. Er werden gegevens verzameld van 29 ouders met een kind in de bovenbouw en van 23 ouders met een kind in de onderbouw. Het responsepercentage voor de peiling is 75%.

Waardering en betrokkenheid

Algemene tevredenheid

De enquête geeft een duidelijk beeld van de wijze waarop de ouders onze school waarderen. Het landelijk gemiddelde rapportcijfer dat ouders aan de school van hun kind geven is 7.5. Onze school scoort gemiddeld 8.5 op vraag 68. De waardering van de ouders voor onze school is daarmee 1.0 punt hoger dan het landelijk gemiddelde.

Rapportcijfer



- Van de ouders geeft 98 procent aan dat men zich goed thuis voelt op de Meester Snelschool (landelijk is dit 87%).
- 98 procent van de ouders ziet hun kind met plezier naar school gaan (landelijk is dit 95%).
- Van de ouders is 98 procent tevreden over de vorderingen die hun kind maakt.

Ouderbetrokkenheid

- 77 procent van de ouders is regelmatig actief als hulpouder of commissielid.
- 87 procent bezoekt vaak een ouderavond of open dag van de school.
- 100 procent leest onze nieuwsbrief vaak.
- 96 procent helpt hun kind regelmatig met huiswerk, opdrachten of werkstukken.

Belangrijkheid schoolkeuzemotief en imago van de school

De zorg en aandacht die de school voor de leerlingen heeft is voor ouders het belangrijkste motief om voor Meester Snelschool te kiezen.

Volgens 98 procent van de ouders staat de school goed bekend in de wijk. 92 procent van de ouders vindt de schriftelijke informatie aantrekkelijk en voor 88% van de ouders is het goed duidelijk wat de school te bieden heeft.

Belang

Met behulp van de vragenlijst is ten aanzien van tien aspecten van het onderwijs nagegaan welk belang ouders daaraan hechten. In figuur 2 staat een opsomming van de vijf aspecten die de ouders van onze school het belangrijkste vinden. Ter vergelijking is daarnaast de 'landelijke top vijf' opgenomen.

Figuur 2: De vijf belangrijkste aspecten

Meester Snelschool	Alle Scholen
1 De leerkracht	De leerkracht
2 Sfeer	Begeleiding
3 Kennisontwikkeling	Sfeer
4 Begeleiding	Kennisontwikkeling
5 Persoonlijke ontwikkeling	Persoonlijke ontwikkeling

Net als de ouders van de andere scholen in de analyse vinden de ouders van onze school 'De leerkracht' het belangrijkste.

De aspecten komen overeen met de verschillende vraagrubrieken.

Belangcijfers

De vragenlijst van de OTP is ingedeeld in 15 rubrieken (aspecten van het onderwijs) met verschillende soorten vragen. 10 rubrieken betreffen waarderingsvragen, waarbij is nagegaan hoe tevreden ouders zijn over verschillende aspecten van de school. Voor deze rubrieken is ook gevraagd hoe belangrijk de ouders de rubrieken vinden voor 'een goede school'. Dit wordt in het rapport uitgedrukt in belangcijfers.

In de figuur hieronder staan de belangcijfers per vraagrubriek voor onze school weergegeven, in onderscheid naar onder- en bovenbouw of locatie. Tevens zijn de cijfers van de vorige deelname opgenomen (indien van toepassing). Ter vergelijking zijn ook de cijfers opgenomen van de referentiegroep. De rubrieken zijn geordend naar hoogte van het cijfer. De rubriek met het hoogste cijfer staat op 1.

	Onze school			Vorige peiling	Referentiegroep
	Deze peiling	Bovenbouw	Onderbouw		Alle scholen
1. De leerkracht	9.5	9.4	9.7	0.0	9.5
2. Sfeer	9.3	9.3	9.3	0.0	9.1
3. Kennisontwikkeling	9.1	8.8	9.6	0.0	9.0
4. Begeleiding	9.1	8.9	9.3	0.0	9.4
5. Persoonlijke ontwikkeling	9.0	8.9	9.1	0.0	8.9
6. Contact met de school	8.7	8.7	8.7	0.0	8.5
7. Schoolregels, rust en orde	8.7	8.4	9.0	0.0	8.5
8. Omgeving van de school	8.2	8.1	8.2	0.0	7.6
9. Schoolgebouw	7.6	7.5	7.8	0.0	7.2
10. Schooltijden	7.4	7.0	7.9	0.0	6.9

Tevredenheid

Schoolgebouw en omgeving

Onze school wordt door relatief veel ouders gewaardeerd ten aanzien van 'Sfeer en inrichting schoolgebouw' (98% van de ouders is hierover tevreden). Ook zijn relatief veel ouders tevreden over 'Speelmogelijkheden op het plein' (98%), 'Uiterlijk van het gebouw' (96%), 'Hygiëne en netheid binnen de school' (94%) en 'Veiligheid op het plein' (94%). Relatief veel ouders zijn ontevreden ten aanzien van 'Veiligheid op weg naar school' (21%).

Begeleiding en sfeer

Onze school wordt door relatief veel ouders gewaardeerd ten aanzien van 'Aandacht voor normen en waarden' (100% van de ouders is hierover tevreden). Ook zijn relatief veel ouders tevreden over 'Omgang leerkracht met de leerlingen' (100%), 'Rust en orde in de klas' (96%), 'Sfeer in de klas' (96%) en 'Omgang van de kinderen onderling' (92%).

Kennis- en persoonlijke ontwikkeling

Onze school wordt door relatief veel ouders gewaardeerd ten aanzien van 'Aandacht voor sociaal-emotionele ontwikkeling' (98% van de ouders is hierover tevreden). Ook zijn relatief veel ouders tevreden over 'Aandacht voor taal' (96%), 'Aandacht voor rekenen' (94%), 'Aandacht voor uitstapjes en excursies' (94%), 'Aandacht voor creatieve vakken' (92%), 'Aandacht voor godsdienst/levensbeschouwing' (90%), 'Aandacht voor gymnastiek' (90%) en 'Aandacht voor goede prestaties' (87%).

Schooltijden, regels, rust en orde

Onze school wordt door relatief veel ouders gewaardeerd ten aanzien van 'Duidelijkheid van de schoolregels' (98% van de ouders is hierover tevreden). Ook zijn relatief veel ouders tevreden over 'Rust en orde op school' (98%) en 'Opvang bij afwezigheid van de leerkracht' (87%).

Leerkracht en contact met de school

Onze school wordt door relatief veel ouders gewaardeerd ten aanzien van 'Gelegenheid om met de directie te praten' (100% van de ouders is hierover tevreden). Ook zijn relatief veel ouders tevreden over 'Informatievoorziening over de school' (98%), 'Informatievoorziening over het kind' (98%), 'Inzet en motivatie leerkracht' (98%), 'Mate waarin leerkracht naar ouders luistert' (98%) en 'Vakbekwaamheid leerkracht' (98%).

Tevredenheidcijfers

De vragenlijst van de OTP is ingedeeld in 15 rubrieken (aspecten van het onderwijs) met verschillende soorten vragen. 10 rubrieken betreffen tevredenheidsvragen, waarbij is nagegaan hoe tevreden ouders zijn over verschillende aspecten van de school. Dit wordt uitgedrukt in een tevredenheidscijfer per rubriek.

In de figuur hieronder staan deze cijfers voor onze school weergegeven, in onderscheid naar onder- en bovenbouw of locatie. Tevens zijn de cijfers van de vorige deelname opgenomen (indien van toepassing). Ter vergelijking zijn ook de cijfers opgenomen van de referentiegroep.

De rubrieken zijn geordend naar hoogte van het cijfer met de hoogste waardering op nummer 1.

	Onze school			Vorige peiling	Referentiegroep
	Deze peiling	Bovenbouw	Onderbouw		Alle scholen
1. De leerkracht	8.8	8.7	9.0	0.0	8.0
2. Sfeer	8.4	8.0	8.8	0.0	7.2
3. Begeleiding	8.3	8.2	8.5	0.0	7.1
4. Omgeving van de school	8.2	7.9	8.6	0.0	6.2
5. Contact met de school	8.2	8.1	8.2	0.0	7.1
6. Schoolregels, rust en orde	8.1	7.8	8.6	0.0	7.1
7. Kennisontwikkeling	8.0	7.8	8.3	0.0	7.2
8. Schoolgebouw	8.0	7.7	8.3	0.0	6.8
9. Persoonlijke ontwikkeling	7.7	7.5	7.9	0.0	7.0
10. Schooltijden	7.6	7.5	7.8	0.0	7.3

Vergelijking met vorige peiling

Op onze school is niet eerder een oudertevredenheidspeiling met vergelijkbare vragen uitgevoerd door Scholen met Succes. Daarom ontbreekt hier een vergelijking.

Conclusie

Top 10 tevredenheid en ontevredenheid

In onderstaande figuur 5a en 5b wordt een overzicht gegeven van de hoogste tevredenheid- en ontevredenheidspercentages van Meester Snelschool. Ter vergelijking worden ook de resultaten van de referentiegroep vermeld.

In de tabellen wordt alleen de 'top10' weergegeven.

- In de **groene top 10** wordt een overzicht gegeven van de onderwerpen die door veel ouders / verzorgers positief gewaardeerd worden, met de percentages tevreden respondenten.
- In de **rode top 10** staan de onderwerpen waarover relatief veel ouders ontevreden waren, met de bijbehorende percentages.

Figuur 5a: 'Top 10' Tevredenheid

Pluspunten	Meester Snelschool	Alle scholen
1. Omgang leerkracht met de leerlingen	100%	92%
2. Aandacht voor normen en waarden	100%	87%
3. Gelegenheid om met de directie te praten	100%	76%
4. Sfeer en inrichting schoolgebouw	98%	88%
5. Speelmogelijkheden op het plein	98%	72%
6. Aandacht voor sociaal-emotionele ontwikkeling	98%	77%
7. Duidelijkheid van de schoolregels	98%	88%
8. Rust en orde op school	98%	84%
9. Mate waarin leerkracht naar ouders luistert	98%	90%
10. Vakbekwaamheid leerkracht	98%	90%

Figuur 5b: 'Top 10' Ontevredenheid

Verbeterpunten	Meester Snelschool	Alle scholen
1. Veiligheid op weg naar school	21%	44%
2. Huidige schooltijden	13%	9%
3. Hygiëne en netheid binnen de school	6%	31%
4. Aandacht voor pestgedrag	6%	18%
5. Aandacht voor gymnastiek	6%	8%
6. Opvang na schooltijd	6%	6%
7. Uiterlijk van het gebouw	4%	15%
8. Omgang van de kinderen onderling	4%	13%
9. Aandacht voor creatieve vakken	4%	12%
10. Aandacht voor uitstapjes en excursies	4%	11%

Satisfactie en Prioriteiten

Als ouders en verzorgers over belangrijke onderwerpen meer tevreden zijn dan gemiddeld dan kan de school zich op die onderwerpen profileren. Als zij echter over belangrijke onderwerpen niet tevreden zijn dan is die rubriek een aandachtspunt voor het kwaliteitsbeleid van de school.

In het diagram hieronder worden de belang- en tevredenheidsscores per rubriek in combinatie met elkaar grafisch weergegeven.

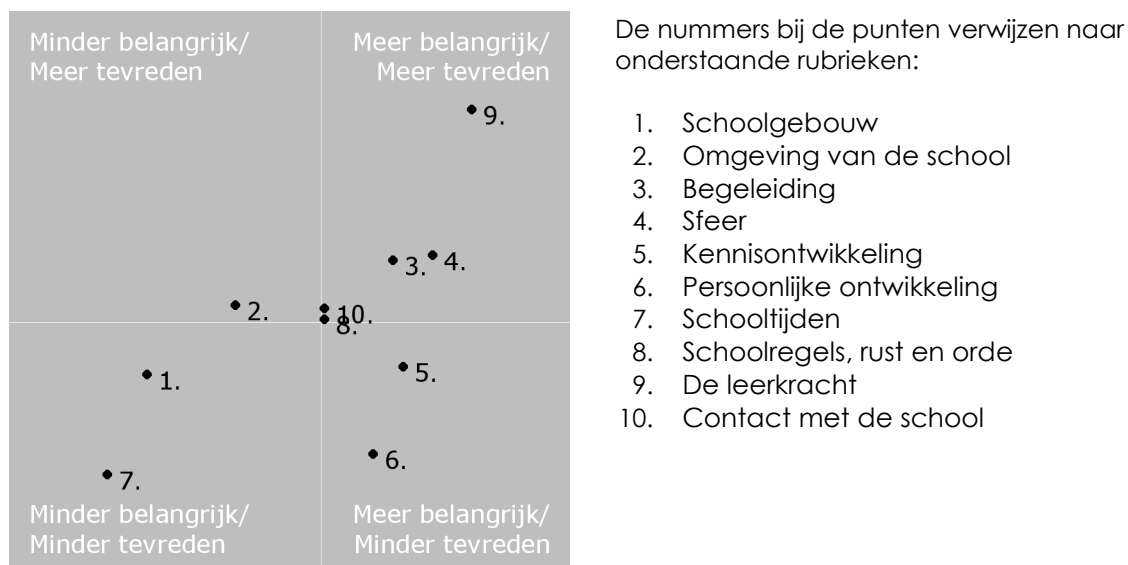
De verticale lijn representeert de gemiddelde belangscore van de school en geeft aan welke rubrieken de ouders en verzorgers het belangrijkste vinden.

De horizontale lijn staat voor de gemiddelde tevredenheidsscore van de school en geeft weer hoe tevreden men gemiddeld is over de aspecten van de school en het onderwijs.

Als de respondenten van Meester Snelschool over een aspect relatief meer tevreden zijn en er tevens een relatief hoog belang aan hechten staan deze in het assenstelsel in het kwadrant rechtsboven.

Als zij echter een relatief hoog belang hechten aan een aspect van de school maar niet zo tevreden zijn staat dat aspect in het kwadrant rechtsonder.

Figuur 7: **Satisfactie en Prioriteiten Matrix**



De school scoort op de volgende rubrieken 'Meer belangrijk / Meer tevreden':

- 9: De leerkracht
- 4: Sfeer
- 3: Begeleiding
- 10: Contact met de school
- 8: Schoolregels en rust en orde

De school scoort op de volgende rubrieken 'Meer belangrijk / Minder tevreden':


- 6: Persoonlijke ontwikkeling
- 5: Kennisontwikkeling

Resultaten

Op de volgende pagina's vindt u de legenda en de resultaten van de enquête weergegeven per vraag en rubriek. Op pagina 6 staat de uitleg van de gebruikte termen en begrippen.

Per vraag worden de resultaten in twee vormen weergegeven:

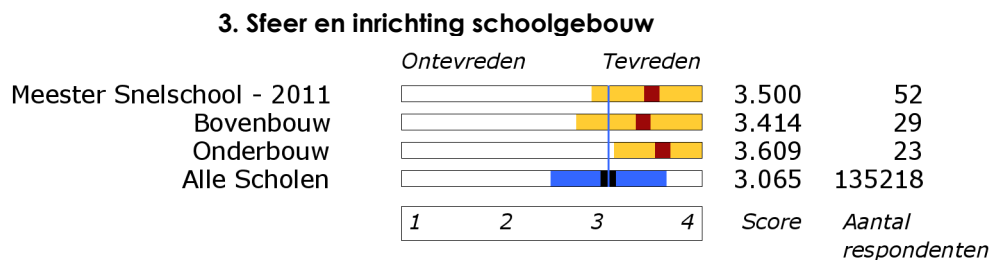
1. Percentages



In bovenstaande voorbeeld leest u van links naar rechts achtereenvolgens:

- Het vraagnummer.
- Het onderwerp.
- De antwoordmogelijkheden (onder elkaar). De antwoorden op 'erg ontevreden' en 'ontevreden' respectievelijk 'tevreden' en 'erg tevreden' in de vragenlijst zijn hier bij elkaar opgeteld.
- Achter 'Niets ingevuld' staat het aantal personen dat de vraag niet beantwoord heeft.
- Per antwoordmogelijkheid het aantal verkregen antwoorden bij 'Meester Snelschool'.
- Per antwoordmogelijkheid het percentage verkregen antwoorden bij 'Meester Snelschool' (52 ouders ondervraagd).
- Per antwoordmogelijkheid het percentage verkregen antwoorden bij 'Alle scholen' (139910 ouders ondervraagd).
- Grafische weergave van het aantal antwoorden met behulp van een staafdiagram.
- De oranje balken verwijzen naar 'Meester Snelschool'.
- De blauwe balken verwijzen naar 'Alle scholen'.

2. Scores



Vergelijking van gemiddelde scores:

- Bij de vergelijking van gemiddelden op de volgende pagina's wordt de gemiddelde waarde van de antwoorden op een vraag weergegeven op een schaal van 1 tot en met 4.
- De waarde van de referentiegroep Alle scholen wordt extra aangegeven door een verticale lijn.
- De gemiddelde waarden worden weergegeven met behulp van een donker blokje. De spreiding (uitgedrukt in standaarddeviaties) wordt weergegeven met een lichtere kleur links en rechts van het donkere blokje.

Er geldt: hoe meer de antwoorden van de respondenten op een vraag van elkaar verschillen, des te groter de spreiding (de balk wordt langer). Als alle respondenten hetzelfde antwoord kiezen (d.w.z. men is het helemaal met elkaar eens) dan is de spreiding 0 en wordt er geen horizontale balk afgedrukt. In de rechtermarge staan de gemiddelde waarde en het aantal respondenten voor die vraag.

Rubriek 0 Algemeen

1. Ik vul deze lijst in voor mijn kind in groep...

Niets Ingevuld	0	0%	(2%)	
groep 1	5	10%	(11%)	
groep 2	3	6%	(11%)	
groep 3	10	19%	(11%)	
groep 4	5	10%	(11%)	
groep 5	4	8%	(12%)	
groep 6	10	19%	(13%)	
groep 7	8	15%	(15%)	
groep 8	7	13%	(14%)	

2. Is het kind waarvoor u deze lijst invult een jongen of een meisje?

Niets Ingevuld	0	0%	(8%)	
jongen	27	52%	(46%)	
meisje	25	48%	(47%)	

Rubriek 1: Het schoolgebouw

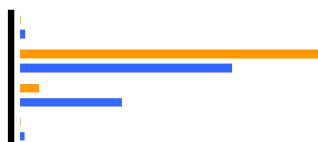
3. Sfeer en inrichting schoolgebouw

Weet niet	0	0%	(0%)
Tevreden	51	98%	(88%)
Ontevreden	1	2%	(10%)
Niets ingevuld	0	0%	(1%)



4. Hygiëne en netheid binnen de school

Weet niet	0	0%	(1%)
Tevreden	49	94%	(66%)
Ontevreden	3	6%	(31%)
Niets ingevuld	0	0%	(1%)



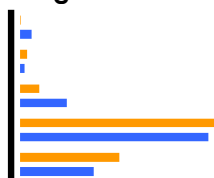
5. Uiterlijk van het gebouw

Weet niet	0	0%	(1%)
Tevreden	50	96%	(84%)
Ontevreden	2	4%	(15%)
Niets ingevuld	0	0%	(1%)



6. Hoe belangrijk vindt u het schoolgebouw voor een goede school?

Niets Ingevuld	0	0%	(3%)
Niet Belangrijk	1	2%	(1%)
Beetje Belangrijk	3	6%	(14%)
Belangrijk	32	62%	(58%)
Erg Belangrijk	16	31%	(23%)



Legenda

■ Onze school	Antwoorden Meester Snelschool
■ Alle scholen	Percentage Meester Snelschool
	Percentage Alle scholen

Rubriek 1: Het schoolgebouw

3. Sfeer en inrichting schoolgebouw

	Ontevreden	Tevreden	Score	Aantal respondenten	
Meester Snelschool - 2011			3.500	52	
Bovenbouw			3.414	29	
Onderbouw			3.609	23	
Alle Scholen			3.065	135218	
	1	2	3	4	

4. Hygiëne en netheid binnen de school

Meester Snelschool - 2011		3.212	52
Bovenbouw		3.172	29
Onderbouw		3.261	23
Alle Scholen		2.702	133401

5. Uiterlijk van het gebouw

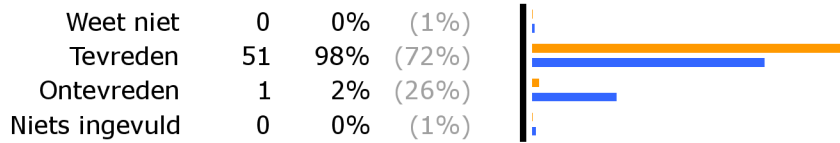
Meester Snelschool - 2011		3.250	52
Bovenbouw		3.103	29
Onderbouw		3.435	23
Alle Scholen		2.986	135005

6. Hoe belangrijk vindt u het schoolgebouw voor een goede school?

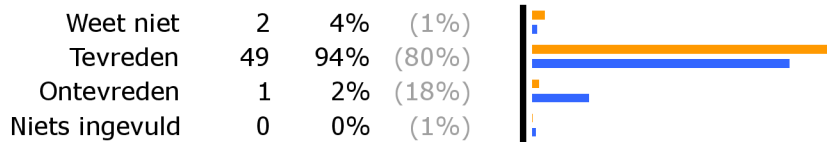
	Onbelangrijk	Belangrijk	Score	Aantal respondenten	
Meester Snelschool - 2011			3.212	52	
Bovenbouw			3.172	29	
Onderbouw			3.261	23	
Alle Scholen			3.062	132512	
	1	2	3	4	

Rubriek 2: Omgeving van de school

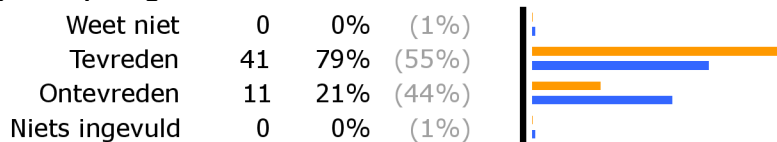
7. Speelmogelijkheden op het plein




8. Veiligheid op het plein



9. Veiligheid op weg naar school



10. Hoe belangrijk vindt u de schoolomgeving voor een goede school?



Legenda

	Onze school		Antwoorden Meester Snelschool
	Alle scholen		Percentage Meester Snelschool
			Percentage Alle scholen

Rubriek 2: Omgeving van de school

7. Speelmogelijkheden op het plein

	Ontevreden	Tevreden	Score	Aantal respondenten	
Meester Snelschool - 2011			3.769	52	
Bovenbouw			3.655	29	
Onderbouw			3.913	23	
Alle Scholen			2.819	135040	
	1	2	3	4	

8. Veiligheid op het plein

Meester Snelschool - 2011		3.500	50
Bovenbouw		3.357	28
Onderbouw		3.682	22
Alle Scholen		2.898	133820

9. Veiligheid op weg naar school

Meester Snelschool - 2011		2.923	52
Bovenbouw		2.862	29
Onderbouw		3.000	23
Alle Scholen		2.504	134814

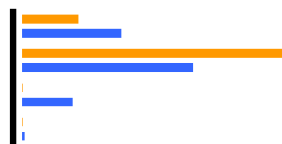
10. Hoe belangrijk vindt u de schoolomgeving voor een goede school?

	Onbelangrijk	Belangrijk	Score	Aantal respondenten	
Meester Snelschool - 2011			3.385	52	
Bovenbouw			3.379	29	
Onderbouw			3.391	23	
Alle Scholen			3.211	132581	
	1	2	3	4	

Rubriek 3: Begeleiding

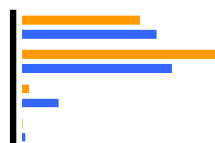
11. Begeleiding leerlingen met problemen

Weet niet	9	17%	(31%)
Tevreden	43	83%	(53%)
Ontevreden	0	0%	(16%)
Niets ingevuld	0	0%	(1%)



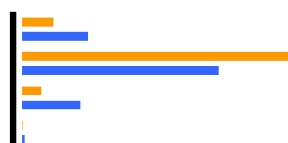
12. Extra mogelijkheden goede leerlingen

Weet niet	19	37%	(42%)
Tevreden	32	62%	(46%)
Ontevreden	1	2%	(11%)
Niets ingevuld	0	0%	(1%)




13. Aandacht voor pestgedrag

Weet niet	5	10%	(20%)
Tevreden	44	85%	(61%)
Ontevreden	3	6%	(18%)
Niets ingevuld	0	0%	(1%)



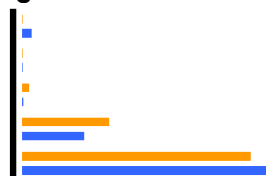
14. Omgang leerkracht met de leerlingen

Weet niet	0	0%	(1%)
Tevreden	52	100%	(92%)
Ontevreden	0	0%	(6%)
Niets ingevuld	0	0%	(1%)



15. Hoe belangrijk vindt u de begeleiding voor een goede school?

Niets Ingevuld	0	0%	(3%)
Niet Belangrijk	0	0%	(0%)
Beetje Belangrijk	1	2%	(0%)
Belangrijk	14	27%	(19%)
Erg Belangrijk	37	71%	(78%)

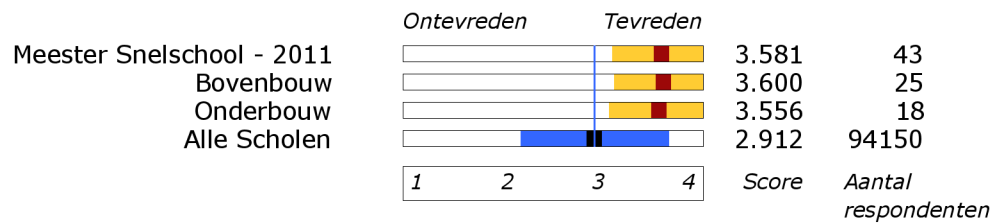


Legenda


 Onze school	Antwoorden Meester Snelschool
 Alle scholen	Percentage Meester Snelschool
	Percentage Alle scholen

Rubriek 3: Begeleiding

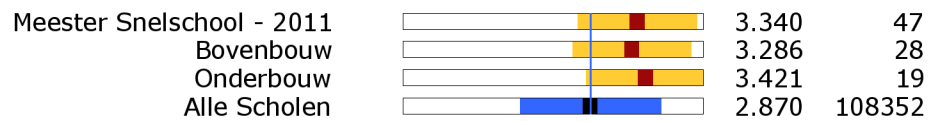
11. Begeleiding leerlingen met problemen




12. Extra mogelijkheden goede leerlingen



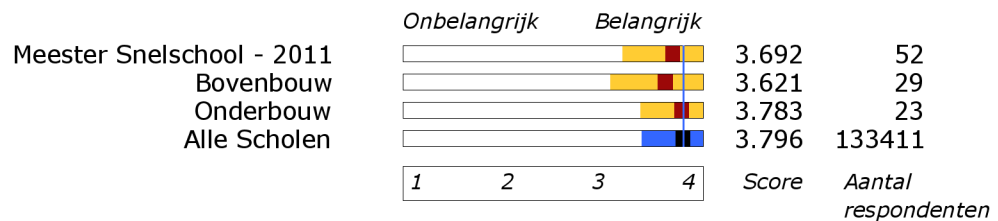
13. Aandacht voor pestgedrag



14. Omgang leerkracht met de leerlingen



15. Hoe belangrijk vindt u de begeleiding voor een goede school?



Rubriek 4: Sfeer

16. Sfeer in de klas

Weet niet	1	2%	(3%)
Tevreden	50	96%	(88%)
Ontevreden	1	2%	(8%)
Niets ingevuld	0	0%	(1%)



17. Rust en orde in de klas

Weet niet	1	2%	(5%)
Tevreden	50	96%	(81%)
Ontevreden	1	2%	(13%)
Niets ingevuld	0	0%	(1%)



18. Omgang van de kinderen onderling

Weet niet	2	4%	(3%)
Tevreden	48	92%	(83%)
Ontevreden	2	4%	(13%)
Niets ingevuld	0	0%	(1%)



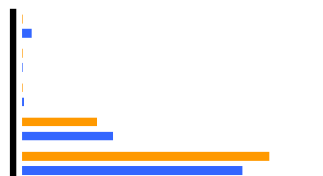
19. Aandacht voor normen en waarden

Weet niet	0	0%	(5%)
Tevreden	52	100%	(87%)
Ontevreden	0	0%	(8%)
Niets ingevuld	0	0%	(1%)



20. Hoe belangrijk vindt u de sfeer voor een goede school?

Niets Ingevuld	0	0%	(3%)
Niet Belangrijk	0	0%	(0%)
Beetje Belangrijk	0	0%	(0%)
Belangrijk	12	23%	(28%)
Erg Belangrijk	40	77%	(69%)



Legenda

	Onze school		Antwoorden Meester Snelschool
	Alle scholen		Percentage Meester Snelschool
			Percentage Alle scholen

Rubriek 4: Sfeer

16. Sfeer in de klas

	Ontevreden	Tevreden	Score	Aantal respondenten	
Meester Snelschool - 2011			3.471	51	
Bovenbouw			3.393	28	
Onderbouw			3.565	23	
Alle Scholen			3.131	135114	
	1	2	3	4	

17. Rust en orde in de klas

Meester Snelschool - 2011		3.294	51
Bovenbouw		3.107	28
Onderbouw		3.522	23
Alle Scholen		3.033	131246

18. Omgang van de kinderen onderling

Meester Snelschool - 2011		3.400	50
Bovenbouw		3.286	28
Onderbouw		3.546	22
Alle Scholen		3.002	135225

19. Aandacht voor normen en waarden

Meester Snelschool - 2011		3.635	52
Bovenbouw		3.552	29
Onderbouw		3.739	23
Alle Scholen		3.113	130031

20. Hoe belangrijk vindt u de sfeer voor een goede school?

	Onbelangrijk	Belangrijk	Score	Aantal respondenten	
Meester Snelschool - 2011			3.769	52	
Bovenbouw			3.759	29	
Onderbouw			3.783	23	
Alle Scholen			3.700	133177	
	1	2	3	4	

Rubriek 5: Kennisontwikkeling

21. Aandacht voor rekenen

Weet niet	2	4%	(12%)
Tevreden	49	94%	(81%)
Ontevreden	1	2%	(7%)
Niets ingevuld	0	0%	(1%)




22. Aandacht voor taal

Weet niet	1	2%	(9%)
Tevreden	50	96%	(84%)
Ontevreden	1	2%	(7%)
Niets ingevuld	0	0%	(0%)



23. Aandacht voor wereldoriëntatie

Weet niet	14	27%	(26%)
Tevreden	38	73%	(68%)
Ontevreden	0	0%	(5%)
Niets ingevuld	0	0%	(1%)



24. Aandacht voor werken met de computer

Weet niet	8	15%	(15%)
Tevreden	44	85%	(75%)
Ontevreden	0	0%	(10%)
Niets ingevuld	0	0%	(0%)



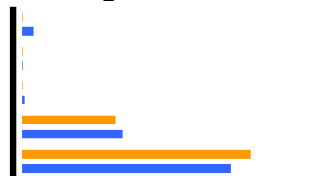
25. Aandacht voor goede prestaties

Weet niet	7	13%	(15%)
Tevreden	45	87%	(75%)
Ontevreden	0	0%	(9%)
Niets ingevuld	0	0%	(1%)



26. Hoe belangrijk vindt u de kennisontwikkeling voor een goede school?

Niets Ingevuld	0	0%	(3%)
Niet Belangrijk	0	0%	(0%)
Beetje Belangrijk	0	0%	(1%)
Belangrijk	15	29%	(31%)
Erg Belangrijk	37	71%	(65%)



Legenda

■ Onze school	Antwoorden Meester Snelschool
■ Alle scholen	Percentage Meester Snelschool
	Percentage Alle scholen

Rubriek 5: Kennisontwikkeling

21. Aandacht voor rekenen

	Ontevreden	Tevreden	Score	Aantal respondenten		
Meester Snelschool - 2011			3.260	50		
Bovenbouw			3.143	28		
Onderbouw			3.409	22		
Alle Scholen			3.085	122119		
	1	2	3	4	Score	Aantal respondenten

22. Aandacht voor taal

Meester Snelschool - 2011		3.392	51
Bovenbouw		3.357	28
Onderbouw		3.435	23
Alle Scholen		3.106	126844

23. Aandacht voor wereldoriëntatie

Meester Snelschool - 2011		3.316	38
Bovenbouw		3.250	28
Onderbouw		3.500	10
Alle Scholen		3.055	101767

24. Aandacht voor werken met de computer

Meester Snelschool - 2011		3.318	44
Bovenbouw		3.214	28
Onderbouw		3.500	16
Alle Scholen		3.001	118450

25. Aandacht voor goede prestaties

Meester Snelschool - 2011		3.356	45
Bovenbouw		3.370	27
Onderbouw		3.333	18
Alle Scholen		3.015	117172

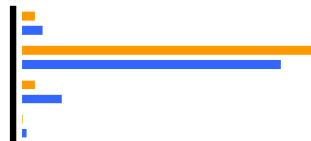
26. Hoe belangrijk vindt u de kennisontwikkeling voor een goede school?

	Onbelangrijk	Belangrijk	Score	Aantal respondenten		
Meester Snelschool - 2011			3.712	52		
Bovenbouw			3.586	29		
Onderbouw			3.870	23		
Alle Scholen			3.665	132506		
	1	2	3	4	Score	Aantal respondenten

Rubriek 6: Persoonlijke ontwikkeling


27. Aandacht voor creatieve vakken

Weet niet	2	4%	(6%)
Tevreden	48	92%	(80%)
Ontevreden	2	4%	(12%)
Niets ingevuld	0	0%	(1%)



28. Aandacht voor godsdienst/ levensbeschouwing

Weet niet	5	10%	(23%)
Tevreden	47	90%	(67%)
Ontevreden	0	0%	(10%)
Niets ingevuld	0	0%	(1%)



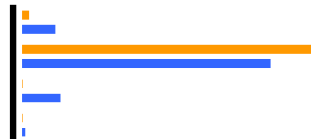
29. Aandacht voor gymnastiek

Weet niet	2	4%	(3%)
Tevreden	47	90%	(88%)
Ontevreden	3	6%	(8%)
Niets ingevuld	0	0%	(1%)



30. Aandacht voor sociaal-emotionele ontwikkeling

Weet niet	1	2%	(10%)
Tevreden	51	98%	(77%)
Ontevreden	0	0%	(12%)
Niets ingevuld	0	0%	(1%)



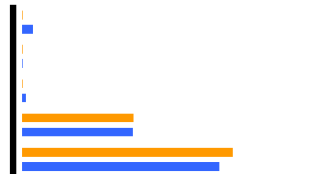
31. Aandacht voor uitstapjes en excursies

Weet niet	1	2%	(5%)
Tevreden	49	94%	(84%)
Ontevreden	2	4%	(11%)
Niets ingevuld	0	0%	(1%)



32. Hoe belangrijk vindt u persoonlijke ontwikkeling voor een goede school?

Niets Ingevuld	0	0%	(3%)
Niet Belangrijk	0	0%	(0%)
Beetje Belangrijk	0	0%	(1%)
Belangrijk	18	35%	(34%)
Erg Belangrijk	34	65%	(61%)



Legenda

■ Onze school	Antwoorden Meester Snelschool
■ Alle scholen	Percentage Meester Snelschool
	Percentage Alle scholen

Rubriek 6: Persoonlijke ontwikkeling

27. Aandacht voor creatieve vakken

	Ontevreden	Tevreden	Score	Aantal respondenten		
Meester Snelschool - 2011			3.200	50		
Bovenbouw			3.107	28		
Onderbouw			3.318	22		
Alle Scholen			2.999	129601		
	1	2	3	4	Score	Aantal respondenten

28. Aandacht voor godsdienst/ levensbeschouwing

Meester Snelschool - 2011		3.277	47
Bovenbouw		3.259	27
Onderbouw		3.300	20
Alle Scholen		2.941	107107

29. Aandacht voor gymnastiek

Meester Snelschool - 2011		3.120	50
Bovenbouw		3.000	28
Onderbouw		3.273	22
Alle Scholen		3.055	134301

30. Aandacht voor sociaal-emotionele ontwikkeling

Meester Snelschool - 2011		3.294	51
Bovenbouw		3.250	28
Onderbouw		3.348	23
Alle Scholen		2.993	124530

31. Aandacht voor uitstapjes en excursies

Meester Snelschool - 2011		3.275	51
Bovenbouw		3.241	29
Onderbouw		3.318	22
Alle Scholen		3.050	132650

32. Hoe belangrijk vindt u persoonlijke ontwikkeling voor een goede school?

	Onbelangrijk	Belangrijk	Score	Aantal respondenten		
Meester Snelschool - 2011			3.654	52		
Bovenbouw			3.621	29		
Onderbouw			3.696	23		
Alle Scholen			3.622	132616		
	1	2	3	4	Score	Aantal respondenten

Rubriek 7: Schooltijden

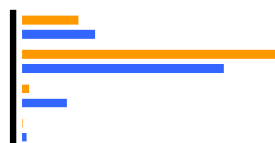
33. Huidige schooltijden

Weet niet	1	2%	(0%)
Tevreden	44	85%	(90%)
Ontevreden	7	13%	(9%)
Niets ingevuld	0	0%	(1%)



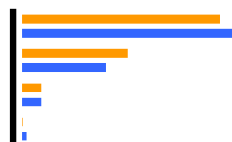
34. Overblijven tussen de middag

Weet niet	9	17%	(23%)
Tevreden	42	81%	(63%)
Ontevreden	1	2%	(14%)
Niets ingevuld	0	0%	(1%)



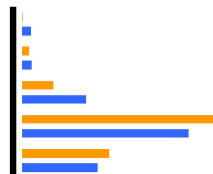
35. Opvang na schooltijd

Weet niet	32	62%	(67%)
Tevreden	17	33%	(26%)
Ontevreden	3	6%	(6%)
Niets ingevuld	0	0%	(1%)



36. Hoe belangrijk vindt u schooltijden voor een goede school?

Niets Ingevuld	0	0%	(3%)
Niet Belangrijk	1	2%	(3%)
Beetje Belangrijk	5	10%	(20%)
Belangrijk	32	62%	(52%)
Erg Belangrijk	14	27%	(23%)



Legenda

■ Onze school	Antwoorden Meester Snelschool	Percentage Meester Snelschool	Percentage Alle scholen
■ Alle scholen			

Rubriek 7: Schooltijden

33. Huidige schooltijden

	Ontevreden	Tevreden	Score	Aantal respondenten	
Meester Snelschool - 2011			3.137	51	
Bovenbouw			3.250	28	
Onderbouw			3.000	23	
Alle Scholen			3.195	135515	
	1	2	3	4	

34. Overblijven tussen de middag

Meester Snelschool - 2011		3.256	43
Bovenbouw		3.160	25
Onderbouw		3.389	18
Alle Scholen		3.008	104621

35. Opvang na schooltijd

Meester Snelschool - 2011		3.300	20
Bovenbouw		3.000	9
Onderbouw		3.546	11
Alle Scholen		2.989	43430

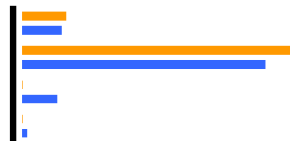
36. Hoe belangrijk vindt u schooltijden voor een goede school?

	Onbelangrijk	Belangrijk	Score	Aantal respondenten	
Meester Snelschool - 2011			3.135	52	
Bovenbouw			3.000	29	
Onderbouw			3.304	23	
Alle Scholen			2.980	133599	
	1	2	3	4	

Rubriek 8: Schoolregels, rust en orde

37. Opvang bij afwezigheid van de leerkracht

Weet niet	7	13%	(12%)
Tevreden	45	87%	(76%)
Ontevreden	0	0%	(11%)
Niets ingevuld	0	0%	(1%)



38. Duidelijkheid van de schoolregels

Weet niet	1	2%	(3%)
Tevreden	51	98%	(88%)
Ontevreden	0	0%	(8%)
Niets ingevuld	0	0%	(1%)



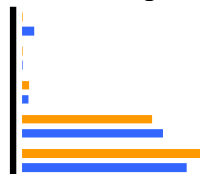
39. Rust en orde op school

Weet niet	1	2%	(3%)
Tevreden	51	98%	(84%)
Ontevreden	0	0%	(11%)
Niets ingevuld	0	0%	(2%)



40. Hoe belangrijk vindt u schoolregels, rust en orde voor een goede school?

Niets Ingevuld	0	0%	(4%)
Niet Belangrijk	0	0%	(0%)
Beetje Belangrijk	1	2%	(2%)
Belangrijk	21	40%	(44%)
Erg Belangrijk	30	58%	(51%)



Legenda

■ Onze school	Antwoorden Meester Snelschool	Percentage Meester Snelschool	Percentage Alle scholen
■ Alle scholen			

Rubriek 8: Schoolregels, rust en orde

37. Opvang bij afwezigheid van de leerkracht

	Ontevreden	Tevreden	Score	Aantal respondenten		
Meester Snelschool - 2011			3.333	45		
Bovenbouw			3.192	26		
Onderbouw			3.526	19		
Alle Scholen			2.995	118581		
	1	2	3	4	Score	Aantal respondenten

38. Duidelijkheid van de schoolregels

Meester Snelschool - 2011		3.412	51
Bovenbouw		3.321	28
Onderbouw		3.522	23
Alle Scholen		3.054	131773

39. Rust en orde op school

Meester Snelschool - 2011		3.392	51
Bovenbouw		3.286	28
Onderbouw		3.522	23
Alle Scholen		3.000	131089

40. Hoe belangrijk vindt u schoolregels, rust en orde voor een goede school?

	Onbelangrijk	Belangrijk	Score	Aantal respondenten		
Meester Snelschool - 2011			3.558	52		
Bovenbouw			3.483	29		
Onderbouw			3.652	23		
Alle Scholen			3.509	132256		
	1	2	3	4	Score	Aantal respondenten

Rubriek 9: De leerkracht


41. Mate waarin leerkracht naar ouders luistert

Weet niet	1	2%	(2%)
Tevreden	51	98%	(90%)
Ontevreden	0	0%	(6%)
Niets ingevuld	0	0%	(2%)



42. Vakbekwaamheid leerkracht

Weet niet	1	2%	(4%)
Tevreden	51	98%	(90%)
Ontevreden	0	0%	(4%)
Niets ingevuld	0	0%	(2%)



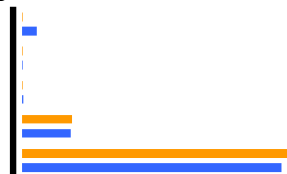
43. Inzet en motivatie leerkracht

Weet niet	0	0%	(3%)
Tevreden	51	98%	(91%)
Ontevreden	1	2%	(5%)
Niets ingevuld	0	0%	(1%)



44. Hoe belangrijk vindt u de leerkracht voor een goede school?

Niets Ingevuld	0	0%	(4%)
Niet Belangrijk	0	0%	(0%)
Beetje Belangrijk	0	0%	(0%)
Belangrijk	8	15%	(15%)
Erg Belangrijk	44	85%	(81%)







Legenda





■ Onze school	Antwoorden Meester Snelschool	Percentage Meester Snelschool	Percentage Alle scholen
■ Alle scholen			

Rubriek 9: De leerkracht





41. Mate waarin leerkracht naar ouders luistert

	Ontevreden	Tevreden	Score	Aantal respondenten		
Meester Snelschool - 2011			3.569	51		
Bovenbouw			3.571	28		
Onderbouw			3.565	23		
Alle Scholen			3.300	134413		
	1	2	3	4	Score	Aantal respondenten





42. Vakbekwaamheid leerkracht

Meester Snelschool - 2011			3.588	51
Bovenbouw			3.500	28
Onderbouw			3.696	23
Alle Scholen			3.324	131877

43. Inzet en motivatie leerkracht

Meester Snelschool - 2011			3.673	52
Bovenbouw			3.586	29
Onderbouw			3.783	23
Alle Scholen			3.373	134276

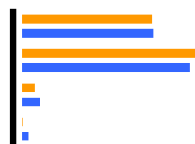
44. Hoe belangrijk vindt u de leerkracht voor een goede school?

	Onbelangrijk	Belangrijk	Score	Aantal respondenten		
Meester Snelschool - 2011			3.846	52		
Bovenbouw			3.793	29		
Onderbouw			3.913	23		
Alle Scholen			3.840	131205		
	1	2	3	4	Score	Aantal respondenten

Rubriek 10: Contact met school

45. Functioneren medezeggenschapsraad

Weet niet	21	40%	(41%)
Tevreden	29	56%	(52%)
Ontevreden	2	4%	(5%)
Niets ingevuld	0	0%	(2%)



46. Informatievoorziening over het kind

Weet niet	0	0%	(1%)
Tevreden	51	98%	(82%)
Ontevreden	1	2%	(16%)
Niets ingevuld	0	0%	(1%)



47. Informatievoorziening over de school

Weet niet	1	2%	(1%)
Tevreden	51	98%	(83%)
Ontevreden	0	0%	(14%)
Niets ingevuld	0	0%	(1%)



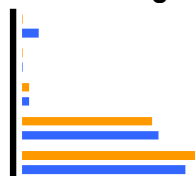
48. Gelegenheid om met de directie te praten

Weet niet	0	0%	(17%)
Tevreden	52	100%	(76%)
Ontevreden	0	0%	(6%)
Niets ingevuld	0	0%	(1%)




49. Hoe belangrijk vindt u het contact met de school voor een goede school?

Niets Ingevuld	0	0%	(5%)
Niet Belangrijk	0	0%	(0%)
Beetje Belangrijk	1	2%	(2%)
Belangrijk	21	40%	(42%)
Erg Belangrijk	30	58%	(51%)



Legenda

	Onze school
	Alle scholen

Antwoorden	Percentage
Meester Snelschool	Meester Snelschool
Percentage Meester Snelschool	Alle scholen

Rubriek 10: Contact met school

45. Functioneren medezeggenschapsraad

	Ontevreden	Tevreden	Score	Aantal respondenten	
Meester Snelschool - 2011			3.032	31	
Bovenbouw			3.056	18	
Onderbouw			3.000	13	
Alle Scholen			2.976	78850	
	1	2	3	4	

46. Informatievoorziening over het kind

Meester Snelschool - 2011		3.423	52
Bovenbouw		3.379	29
Onderbouw		3.478	23
Alle Scholen		2.985	136774

47. Informatievoorziening over de school

Meester Snelschool - 2011		3.392	51
Bovenbouw		3.357	28
Onderbouw		3.435	23
Alle Scholen		3.006	133758

48. Gelegenheid om met de directie te praten

Meester Snelschool - 2011		3.577	52
Bovenbouw		3.586	29
Onderbouw		3.565	23
Alle Scholen		3.137	112522

49. Hoe belangrijk vindt u het contact met school voor een goede school?

	Onbelangrijk	Belangrijk	Score	Aantal respondenten	
Meester Snelschool - 2011			3.558	52	
Bovenbouw			3.552	29	
Onderbouw			3.565	23	
Alle Scholen			3.510	130279	
	1	2	3	4	

Rubriek 11: Betrokkenheid

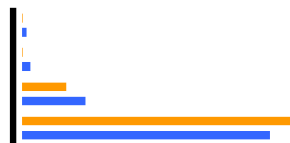
50. Actief als hulpouder/commissie

Niets Ingevuld	0	0%	(1%)
Nee	12	23%	(33%)
Soms	25	48%	(42%)
Vaak	15	29%	(24%)



51. Bezoek ouderavond

Niets Ingevuld	0	0%	(1%)
Nee	0	0%	(2%)
Soms	7	13%	(19%)
Vaak	45	87%	(77%)



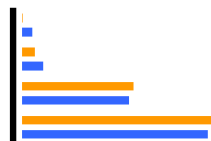
52. Lezen van informatiebulletins

Niets Ingevuld	0	0%	(2%)
Nee	0	0%	(1%)
Soms	0	0%	(4%)
Vaak	52	100%	(94%)




53. Hulp aan kind met huiswerk

Niets Ingevuld	0	0%	(3%)
Nee	2	4%	(6%)
Soms	18	35%	(33%)
Vaak	32	62%	(58%)



Legenda

	Onze school
	Alle scholen

Antwoorden Meester Snelschool	Percentage Meester Snelschool	Percentage Alle scholen
-------------------------------	-------------------------------	-------------------------

Rubriek 11: Betrokkenheid

50. Actief als hulpouder/commissie

	Nee	Vaak	Score	Aantal respondenten
Meester Snelschool - 2011			2.058	52
Bovenbouw			2.138	29
Onderbouw			1.956	23
Alle Scholen			1.903	135339
	1	2	3	

51. Bezoek ouderavond

Meester Snelschool - 2011		2.865	52
Bovenbouw		2.897	29
Onderbouw		2.826	23
Alle Scholen		2.757	135539

52. Lezen van informatiebulletins

Meester Snelschool - 2011		3.000	52
Bovenbouw		3.000	29
Onderbouw		3.000	23
Alle Scholen		2.949	134760

53. Hulp aan kind met huiswerk

Meester Snelschool - 2011		2.577	52
Bovenbouw		2.621	29
Onderbouw		2.522	23
Alle Scholen		2.529	135874

Rubriek 12: Imago

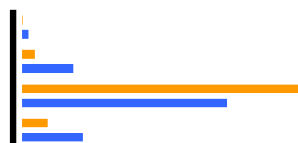
54. Imago van de school

Niets Ingevuld	0	0%	(2%)
Nee	0	0%	(8%)
Ja	51	98%	(69%)
Weet niet	1	2%	(21%)



55. Duidelijkheid aanbod school

Niets Ingevuld	0	0%	(2%)
Nee	2	4%	(16%)
Ja	46	88%	(64%)
Weet niet	4	8%	(19%)



56. Aantrekkelijkheid schrift. Info.

Niets Ingevuld	0	0%	(2%)
Nee	1	2%	(10%)
Ja	48	92%	(74%)
Weet niet	3	6%	(14%)



57. Enthousiasme leerkrachten

Niets Ingevuld	0	0%	(1%)
Nee	0	0%	(3%)
Ja	52	100%	(70%)
Weet niet	0	0%	(26%)



58. Enthousiasme ouders

Niets Ingevuld	0	0%	(2%)
Nee	0	0%	(14%)
Ja	48	92%	(63%)
Weet niet	4	8%	(21%)



Legenda

	Onze school
	Alle scholen

Antwoorden Meester Snelschool	Percentage Meester Snelschool	Percentage Alle scholen
-------------------------------	-------------------------------	-------------------------

Rubriek 12: Imago

54. Imago van de school

	Nee	Ja	Score	Aantal respondenten
Meester Snelschool - 2011			2.000	51
Bovenbouw			2.000	29
Onderbouw			2.000	22
Alle Scholen			1.892	106266
	1	2		

55. Duidelijkheid aanbod school

Meester Snelschool - 2011			1.958	48
Bovenbouw			2.000	26
Onderbouw			1.909	22
Alle Scholen			1.802	108874

56. Aantrekkelijkheid schrift. Info.

Meester Snelschool - 2011			1.980	49
Bovenbouw			1.964	28
Onderbouw			2.000	21
Alle Scholen			1.882	114933

57. Enthousiasme leerkrachten

Meester Snelschool - 2011			2.000	52
Bovenbouw			2.000	29
Onderbouw			2.000	23
Alle Scholen			1.958	99773

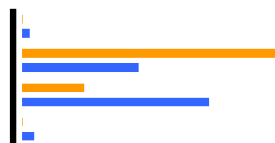
58. Enthousiasme ouders

Meester Snelschool - 2011			2.000	48
Bovenbouw			2.000	27
Onderbouw			2.000	21
Alle Scholen			1.821	105523

Rubriek 13: Schoolkeuze

59. Belang dichtbijheid van school

Niets Ingevuld	0	0%	(2%)
Nee	42	81%	(36%)
Ja	10	19%	(58%)
Weet niet	0	0%	(4%)



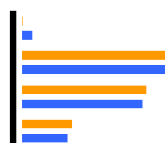
60. Belang richting van school

Niets Ingevuld	0	0%	(2%)
Nee	16	31%	(37%)
Ja	34	65%	(55%)
Weet niet	2	4%	(6%)



61. Belang type ouders / kinderen

Niets Ingevuld	0	0%	(3%)
Nee	24	46%	(46%)
Ja	20	38%	(37%)
Weet niet	8	15%	(14%)



62. Belang resultaten van school

Niets Ingevuld	0	0%	(2%)
Nee	3	6%	(14%)
Ja	44	85%	(65%)
Weet niet	5	10%	(19%)



63. Belang zorg en aandacht

Niets Ingevuld	0	0%	(2%)
Nee	0	0%	(10%)
Ja	52	100%	(76%)
Weet niet	0	0%	(11%)



64. Aanraden van school aan ander

Niets Ingevuld	0	0%	(2%)
Nee	1	2%	(7%)
Ja	50	96%	(75%)
Weet niet	1	2%	(15%)



Legenda

■ Onze school	Antwoorden Meester Snelschool	Percentage Meester Snelschool	Percentage Alle scholen
■ Alle scholen			

Rubriek 13: Schoolkeuze

59. Belang dichtbijheid van school

	Nee	Ja	Score	Aantal respondenten
Meester Snelschool - 2011			1.192	52
Bovenbouw			1.138	29
Onderbouw			1.261	23
Alle Scholen			1.616	129034
	1	2		

60. Belang richting van school

Meester Snelschool - 2011		1.680	50
Bovenbouw		1.750	28
Onderbouw		1.591	22
Alle Scholen		1.593	126209

61. Belang type ouders / kinderen

Meester Snelschool - 2011		1.454	44
Bovenbouw		1.458	24
Onderbouw		1.450	20
Alle Scholen		1.448	113857

62. Belang resultaten van school

Meester Snelschool - 2011		1.936	47
Bovenbouw		1.962	26
Onderbouw		1.905	21
Alle Scholen		1.822	107765

63. Belang zorg en aandacht

Meester Snelschool - 2011		2.000	52
Bovenbouw		2.000	29
Onderbouw		2.000	23
Alle Scholen		1.882	118815

64. Aanraden van school aan ander

Meester Snelschool - 2011		1.980	51
Bovenbouw		1.964	28
Onderbouw		2.000	23
Alle Scholen		1.910	113468

Rubriek 14: Algemene tevredenheid

65. Plezier van kind met school

Niets Ingevuld	0	0%	(1%)
Nee	0	0%	(3%)
Ja	51	98%	(95%)
Weet niet	1	2%	(1%)



66. Vorderingen van kind

Niets Ingevuld	0	0%	(1%)
Nee	0	0%	(7%)
Ja	51	98%	(87%)
Weet niet	1	2%	(4%)



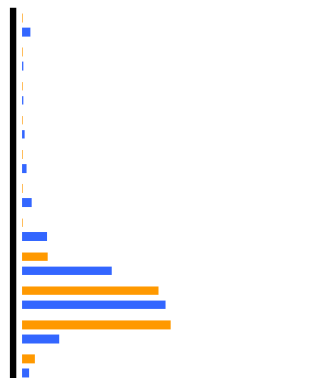
67. Thuisvoelen op school

Niets Ingevuld	0	0%	(2%)
Nee	0	0%	(5%)
Ja	51	98%	(87%)
Weet niet	1	2%	(6%)



68. Rapportcijfer

Niets ingevuld	0	0%	(2%)
Cijfer 1	0	0%	(0%)
Cijfer 2	0	0%	(0%)
Cijfer 3	0	0%	(1%)
Cijfer 4	0	0%	(1%)
Cijfer 5	0	0%	(3%)
Cijfer 6	0	0%	(7%)
Cijfer 7	4	8%	(28%)
Cijfer 8	22	42%	(44%)
Cijfer 9	24	46%	(11%)
Cijfer 10	2	4%	(2%)



Legenda		Antwoorden Meester Snelschool	Percentage Meester Snelschool	Percentage Alle scholen
■	Onze school			
■	Alle scholen			

Rubriek 14: Algemene tevredenheid

65. Plezier van kind met school

	Nee	Ja	Score	Aantal respondenten
Meester Snelschool - 2011			2.000	51
Bovenbouw			2.000	28
Onderbouw			2.000	23
Alle Scholen			1.968	136810
	1	2		

66. Vorderingen van kind

Meester Snelschool - 2011		2.000	51
Bovenbouw		2.000	28
Onderbouw		2.000	23
Alle Scholen		1.927	131866

67. Thuisvoelen op school

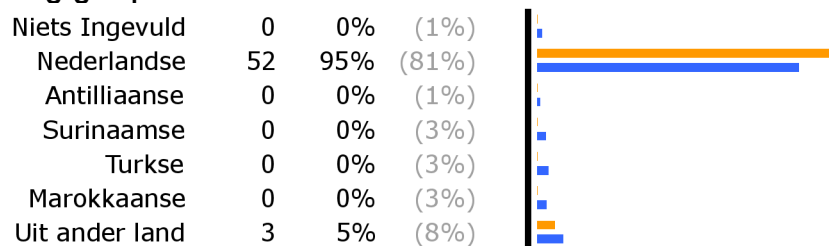
Meester Snelschool - 2011		2.000	51
Bovenbouw		2.000	28
Onderbouw		2.000	23
Alle Scholen		1.944	125665

68. Rapportcijfer


Meester Snelschool - 2011		8.461	52
Bovenbouw		8.448	29
Onderbouw		8.478	23
Alle Scholen		7.539	133904
	1 2 3 4 5 6 7 8 9 10	Score	Aantal respondenten

Rubriek 15: Achtergrondgegevens

69. Bevolkingsgroep



70. Ouders schoolopleiding



-Intentioneel blanco pagina-

Overzicht(en)

Ordering van de vragen op basis van percentiel


U ziet hieronder de tevredenheidsvragen geordend in hun relatie tot de referentiegroep. Voor iedere vraag is berekend hoeveel procent van de andere scholen op dit punt minder goed scoort dan onze school; dit percentage is gebruikt om de vragen te sorteren. Deze manier van ordenen heet een *percentiel* en geeft veel informatie over hoe de school zich verhoudt tot de andere scholen.

Voor de duidelijkheid is bij iedere vraag ook de score weergegeven en het verschil met de referentiegroep.

Figuur 6a: De 10 hoogste percentielen

Onderwerp	Percentiel	Ontevreden	Tevreden	Score	n
1. Aandacht voor normen en waarden	99%			3.635 3.113	52 130031
2. Omgang van de kinderen onderling	99%			3.400 3.002	50 135225
3. Speelmogelijkheden op het plein	99%			3.769 2.819	52 135040
4. Veiligheid op het plein	99%			3.500 2.898	50 133820
5. Gelegenheid om met de directie te praten	99%			3.577 3.137	52 112522
6. Informatievoorziening over de school	99%			3.392 3.006	51 133758
7. Duidelijkheid van de schoolregels	99%			3.412 3.054	51 131773
8. Begeleiding leerlingen met problemen	99%			3.581 2.912	43 94150
9. Informatievoorziening over het kind	99%			3.423 2.985	52 136774
10. Sfeer in de klas	99%			3.471 3.131	51 135114

Legenda

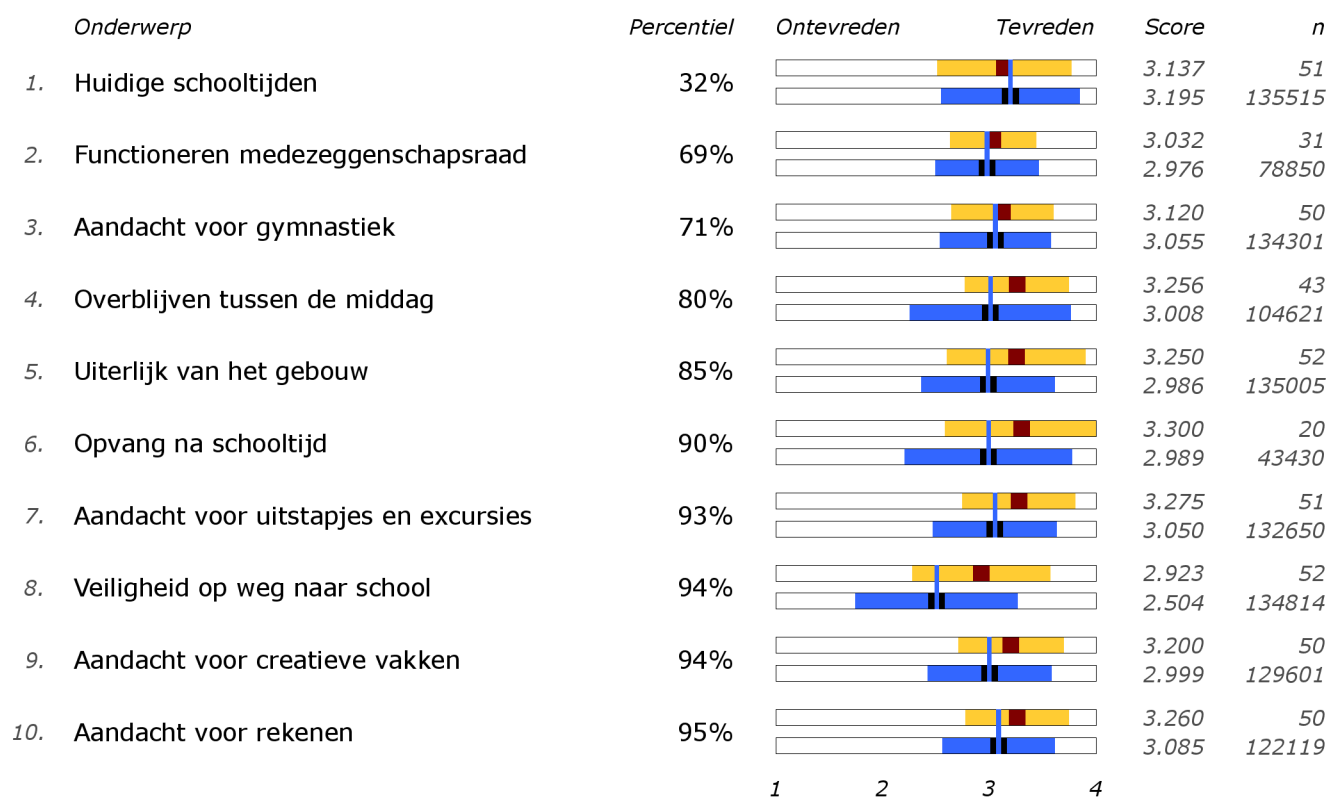
	Onze school
	Alle scholen

Hieronder staan voorbeelden van conclusies die u op basis van de tabel kunt trekken.

Onze school scoort landelijk goed waar het gaat om:

- Aandacht voor normen en waarden (beter dan 99%)
- Omgang van de kinderen onderling (beter dan 99%)
- Speelmogelijkheden op het plein (beter dan 99%)

Figuur 6b: De 10 laagste percentielen

Legenda

Hieronder staan voorbeelden van conclusies die u op basis van de tabel kunt trekken.

Landelijk gezien zou de school meer aandacht kunnen besteden aan:

- Huidige schooltijden

Belang- en tevredenheidsscores per rubriek

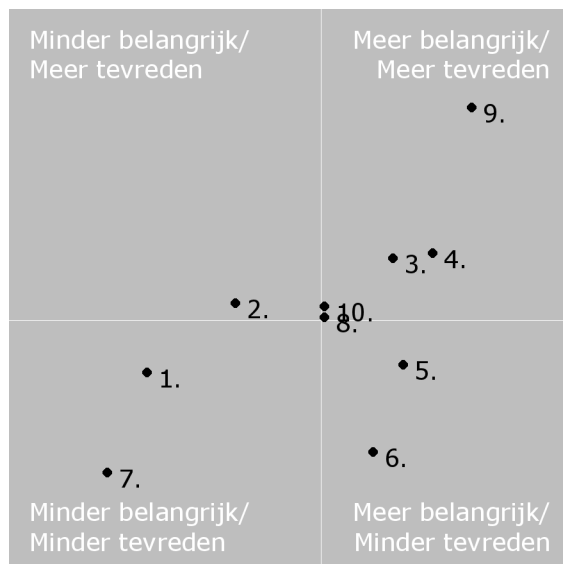
Op de volgende pagina's vindt u per rubriek de belang- en tevredenheidsscores voor de school met, voor zover van toepassing, ook die van de locaties, de vorige peiling, de denominatie, het onderwijsconcept, onder- en bovenbouw, en scholen met gelijk gewicht.

Belang- en tevredenheidsscores per rubriek

Meester Snelschool

Rubriek	Belang	Tevredenheid
1. Schoolgebouw	7.6	8.0
2. Omgeving van de school	8.2	8.2
3. Begeleiding	9.1	8.3
4. Sfeer	9.3	8.4
5. Kennisontwikkeling	9.1	8.0
6. Persoonlijke ontwikkeling	9.0	7.7
7. Schooltijden	7.4	7.6
8. Schoolregels, rust en orde	8.7	8.1
9. De leerkracht	9.5	8.8
10. Contact met de school	8.7	8.2

Hierboven staat op een schaal van 1 tot en met 10 een overzicht van het belang dat ouders van leerlingen van de Meester Snelschool aan de genoemde onderwerpen hechten. Daarachter staat de tevredenheid van de ouders met het desbetreffende onderwerp uitgedrukt in een gemiddelde waarde op een schaal van 1 tot en met 10.



De nummers bij de punten verwijzen naar onderstaande onderwerpen:


1. Schoolgebouw
2. Omgeving van de school
3. Begeleiding
4. Sfeer
5. Kennisontwikkeling
6. Persoonlijke ontwikkeling
7. Schooltijden
8. Schoolregels, rust en orde
9. De leerkracht
10. Contact met de school

Belang- en tevredenheidsscores per rubriek

Bovenbouw

Rubriek	Belang	Tevredenheid
1. Schoolgebouw	7.5	7.7
2. Omgeving van de school	8.1	7.9
3. Begeleiding	8.9	8.2
4. Sfeer	9.3	8.0
5. Kennisontwikkeling	8.8	7.8
6. Persoonlijke ontwikkeling	8.9	7.5
7. Schooltijden	7.0	7.5
8. Schoolregels, rust en orde	8.4	7.8
9. De leerkracht	9.4	8.7
10. Contact met de school	8.7	8.1

Hierboven staat op een schaal van 1 tot en met 10 een overzicht van het belang dat ouders van leerlingen uit de bovenbouw aan de genoemde onderwerpen hechten. Daarachter staat de tevredenheid van de ouders met het desbetreffende onderwerp uitgedrukt in een gemiddelde waarde op een schaal van 1 tot en met 10.



De nummers bij de punten verwijzen naar onderstaande onderwerpen:

1. Schoolgebouw
2. Omgeving van de school
3. Begeleiding
4. Sfeer
5. Kennisontwikkeling
6. Persoonlijke ontwikkeling
7. Schooltijden
8. Schoolregels, rust en orde
9. De leerkracht
10. Contact met de school

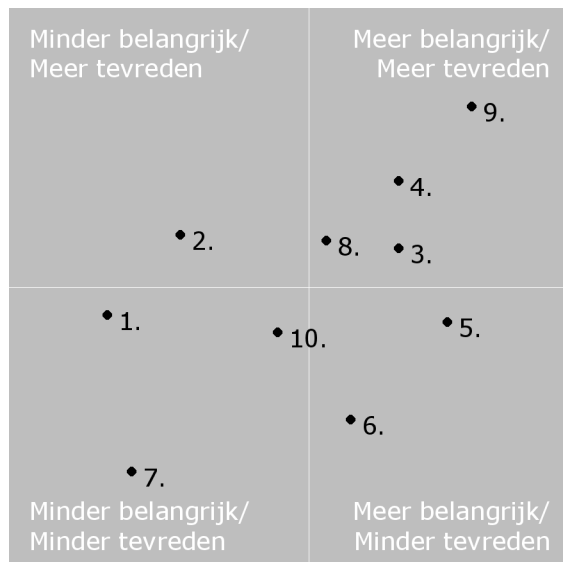
Belang- en tevredenheidsscores per rubriek

Onderbouw

Rubriek	Belang	Tevredenheid
1. Schoolgebouw	7.8	8.3
2. Omgeving van de school	8.2	8.6
3. Begeleiding	9.3	8.5
4. Sfeer	9.3	8.8
5. Kennisontwikkeling	9.6	8.3
6. Persoonlijke ontwikkeling	9.1	7.9
7. Schooltijden	7.9	7.8
8. Schoolregels, rust en orde	9.0	8.6
9. De leerkracht	9.7	9.0
10. Contact met de school	8.7	8.2

Hierboven staat op een schaal van 1 tot en met 10 een overzicht van het belang dat ouders van leerlingen uit de onderbouw aan de genoemde onderwerpen hechten.

Daarachter staat de tevredenheid van de ouders met het desbetreffende onderwerp uitgedrukt in een gemiddelde waarde op een schaal van 1 tot en met 10.



De nummers bij de punten verwijzen naar onderstaande onderwerpen:

1. Schoolgebouw
2. Omgeving van de school
3. Begeleiding
4. Sfeer
5. Kennisontwikkeling
6. Persoonlijke ontwikkeling
7. Schooltijden
8. Schoolregels, rust en orde
9. De leerkracht
10. Contact met de school

Einde Rapportage
otp 3338 8565

Template 270110-SR